

## OPTIMA

Az esztétikus reformcserép.

Formája ötvözi a tradíciót a modernséggel, lehetővé teszi a nagy eltolhatósági tartományt, így amilyen szép, olyan funkcionálisan előnyös is. A széles léctávtartománynak köszönhetően rugalmasan használható, így felújítás esetén különösen közkedvelt. A kiegyensúlyozott ívek nyugodt tetőfelületet eredményeznek.

### TERMÉKJELLEMZŐK

- Stílusjegyei: örök szépség
- Egyedi reform forma
- Minimális anyagigény: 11,9 db/m<sup>2</sup>
- 51 mm-es lejtésirányú eltolhatóságának köszönhetően könnyen kiosztható rövid szarufa hossz mentén is
- Hosszanti alsó merevítőbordák a nagyobb szilárdságért
- Gyorsan és egyszerűen kivitelezhető
- 10°-os tetőhajlásszögtől alkalmazható
- Kerámia kiegészítők széles választékával áll rendelkezésre



## TECHNIKAI ADAT

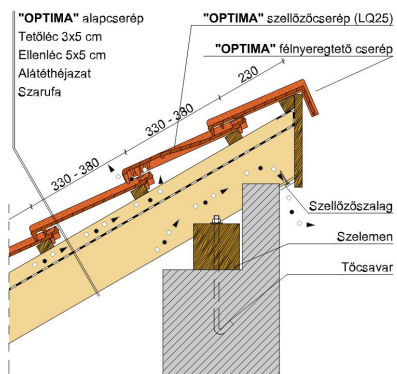
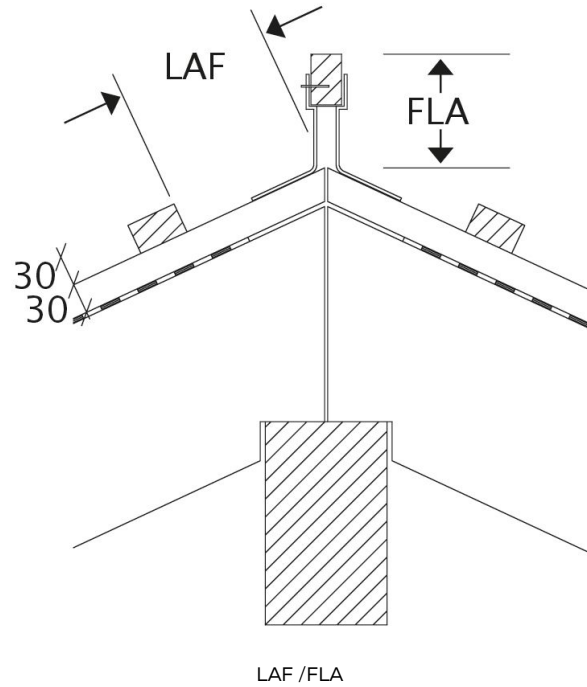
Méret (megközelítőleg)	262 x 444 mm
Min. fedési szélesség megközelítőleg	221 mm
Átlagos fedési szélesség megközelítőleg	222 mm
Maximális fedési szélesség (megközelítőleg)	223 mm
Min. fedési hosszúság (megközelítőleg)	330/350 mm
Átlagos fedési hosszúság megközelítőleg	355 mm
Max. fedési hosszúság (megközelítőleg)	380 mm
Cserép szükséglet (megközelítőleg)	11.9 db/m <sup>2</sup>
Átlagos cserép szükséglet (megközelítőleg)	12.8 db/m <sup>2</sup>
Maximális cserépszükséglet (megközelítőleg)	13.7 db/m <sup>2</sup>
Kiszerezési egység súlya	3.3 kg/db
Súly / m <sup>2</sup> (megközelítőleg)	42.2 kg/m <sup>2</sup>
Súly / raklap (megközelítőleg)	975 kg
Db / mini-pack	6 db
Db / raklap	288 db



### LAF/FLA ÉRTÉK

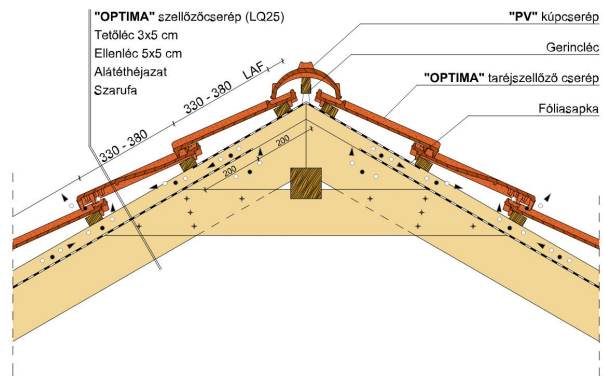
Kúpcserép típusa	Hajlásszög	15°	20°	25°	30°	35°	40°	45°	50°	55°	60°
<u>LAF/FLA ÉRTÉKEK MM-BEN 30X50 MM-ES TETŐLÉCEZÉSHEZ</u>											
PH 2.5 db/m	FLA	90	80	75	70	55	55	50	50		
PH 2.5 db/m	LAF	60	55	50	45	45	40	35	35		
PV 2.5 db/m	FLA	90	80	75	65	60	50	45	35	35	35
PV 2.5 db/m	LAF	60	60	60	55	55	45	45	45	40	40
<u>LAF/FLA ÉRTÉKEK MM-BEN 40X60 MM-ES TETŐLÉCEZÉSHEZ</u>											
PF 2.5 db/m	FLA		90	85	80	65	65	60	60		
PF 2.5 db/m	LAF		55	45	40	40	35	25	20		
PV 2.5 db/m	FLA		90	85	75	70	65	55	45	45	45
PV 2.5 db/m	LAF		60	55	50	50	40	35	30	30	30
<u>LAF/FLA ÉRTÉKEK MM-BEN 50X50 MM-ES TETŐLÉCEZÉSHEZ</u>											
PF 2.5 db/m	FLA		100	95	90	80	80	75	80		
PF 2.5 db/m	LAF		50	40	35	30	25	15	10		
PF 2.5 db/m	FLA		100	95	85	85	75	70	65		
PF 2.5 db/m	LAF		55	50	45	40	30	25	20		



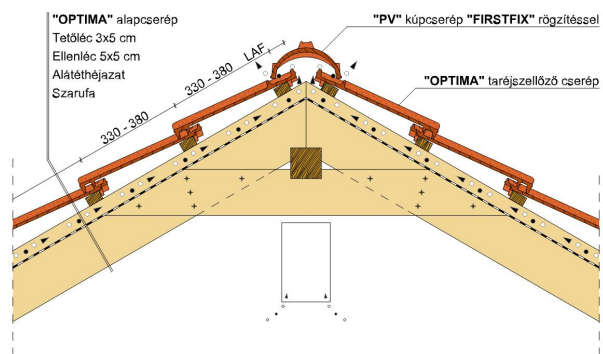


Termék műszaki rajz - Optima félnyereg



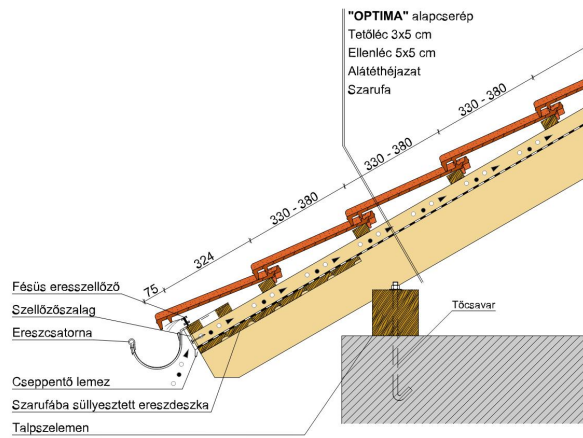


Termék műszaki rajz - Optima gerinc 1

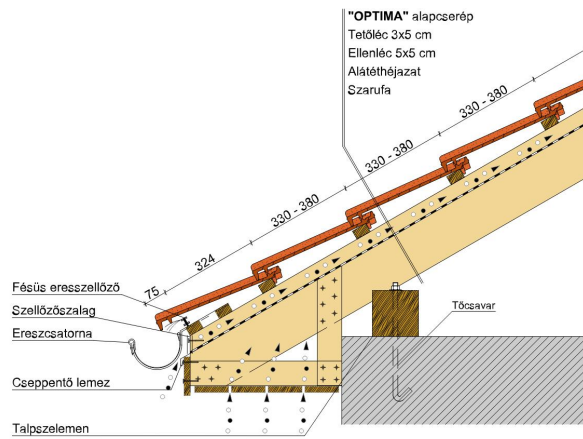


Termék műszaki rajz - Optima gerinc 2



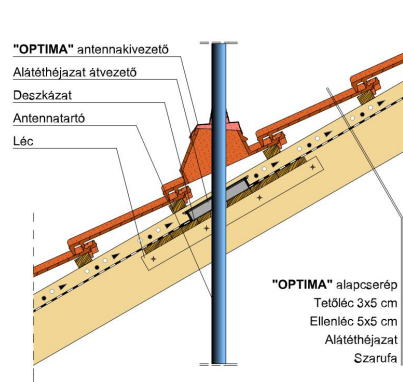


Termék műszaki rajz - Optima eresz 1

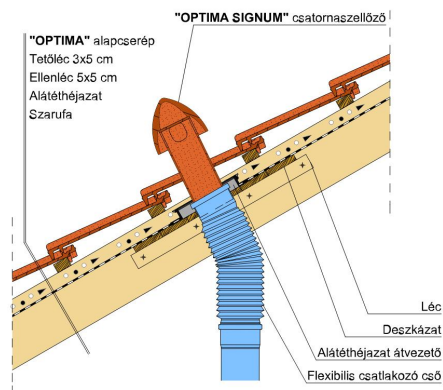


Termék műszaki rajz - Optima eresz 2





Termék műszaki rajz - Optima antennakivezető



Termék műszaki rajz - Optima signum

