

## SIMPLA

A minimál design.

A SIMPLA a nagy formátumú kerámiacserепek között is egyedülálló design-nal és a következő generációs kerámia cserepek legjobb teljesítményével rendelkezik.

Sík formája, rendkívül sima felülete érdekes megoldás a modern, minimalista stílusú építészet számára. A kifejlesztett gyártási technológia révén tartós, stabil, igazán minőségi kerámiacserép született.

A SIMPLA óv és véd - biztosítja a minőségi és tartós tető iránti igényt, a jó szellőzést és a negatív környezeti hatásokkal szembeni ellenállást. Elegáns, trendi színekben kapható, kiváló ellenpólusa a hagyományt idéző, klasszikus natúr- vagy téglavörös színnek. A SIMPLA cserepek hangsúlyozzák a modern építészet legfontosabb jellemzőit - egyszerűség, letisztultság, elegancia.


### TERMÉKJELLEMZŐK

- Stílusjegyei: minimál
- Gazdaságos nagyméretű sík felületű cserép
- Minimális anyagigény: 10,4 db/m<sup>2</sup>
- Kedvező vízvezetés a lekerekített lábvonalnak köszönhetően
- Nagy átfedésének köszönhetően rendkívül vízzáró
- Gyorsan és egyszerűen kivitelezhető
- 10°-os tetőhajlásszögtől alkalmazható
- Kerámia kiegészítők széles választékával áll rendelkezésre



## TECHNIKAI ADAT

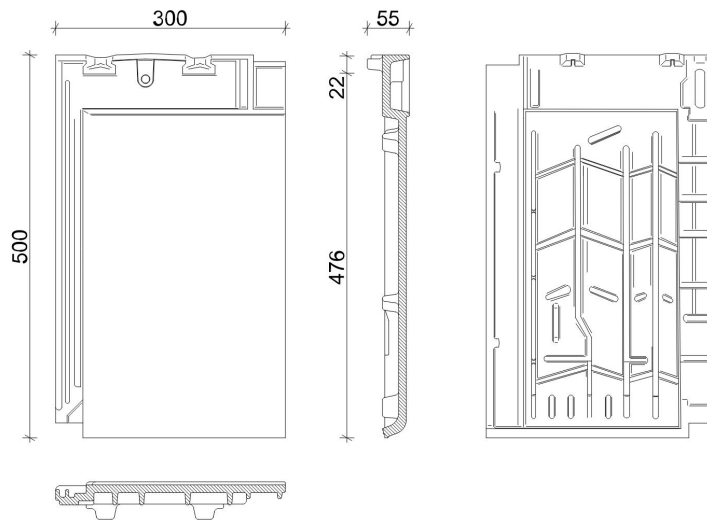
Méret (megközelítőleg)	300 x 500 mm
Min. fedési szélesség megközelítőleg	260 mm
Átlagos fedési szélesség megközelítőleg	261 mm
Maximális fedési szélesség (megközelítőleg)	263 mm
Min. fedési hosszúság (megközelítőleg)	338 mm
Átlagos fedési hosszúság megközelítőleg	352 mm
Max. fedési hosszúság (megközelítőleg)	366 mm
Cserép szükséglet (megközelítőleg)	10.4 db/m <sup>2</sup>
Átlagos cserép szükséglet (megközelítőleg)	10.9 db/m <sup>2</sup>
Maximális cserépszükséglet (megközelítőleg)	11.4 db/m <sup>2</sup>
Kiszerezési egység súlya	4.8 kg/db
Súly / m <sup>2</sup> (megközelítőleg)	52.3 kg/m <sup>2</sup>
Súly / raklap (megközelítőleg)	947 kg
Db / mini-pack	4 db
Db / raklap	192 db



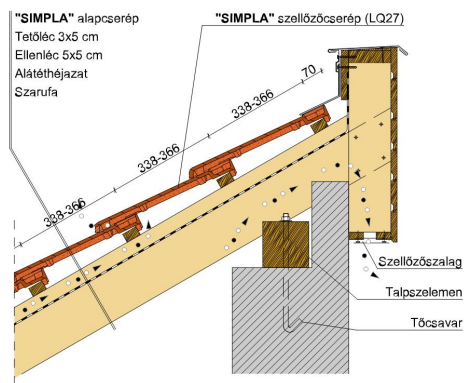
### LAF/FLA ÉRTÉK

hajlásszög		10°	15°	20°	25°	30°	35°	40°	45°	50°	55°	60°
PS kúpcserép és 30x50 tetőléc												
LAF	[mm]	x	75	70	70	70	65	65	70	90	100	x
FLA	[mm]	x	120	110	90	80	60	60	55	20	15	x
PS kúpcserép és 40x60 tetőléc												
LAF	[mm]	x	75	70	65	65	60	60	60	75	85	x
FLA	[mm]	x	130	120	100	90	70	70	65	30	25	x



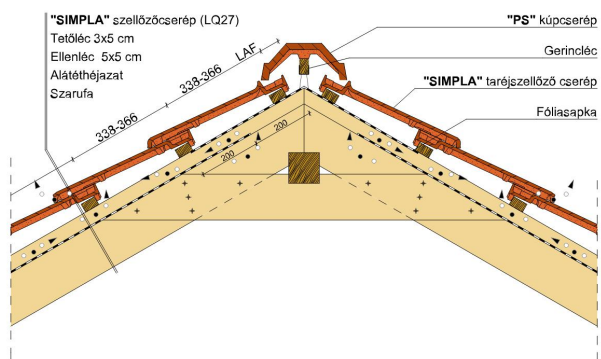


Termék műszaki rajz - Simpla alapcserép

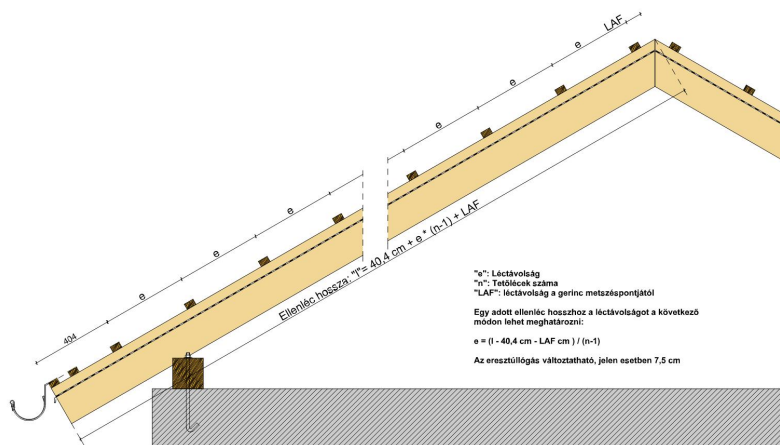


Termék műszaki rajz - Simpla félnyereg



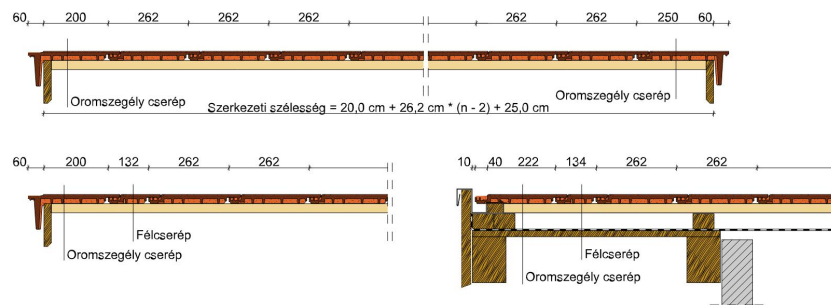


Termék műszaki rajz - Simpla gerinc

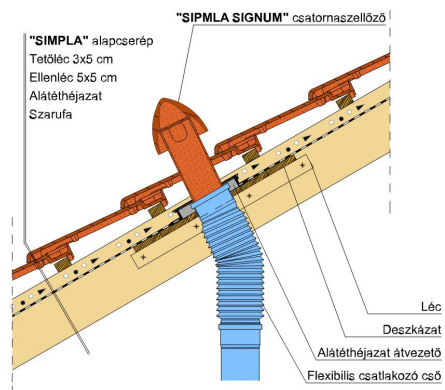


Termék műszaki rajz - Simpla FLA



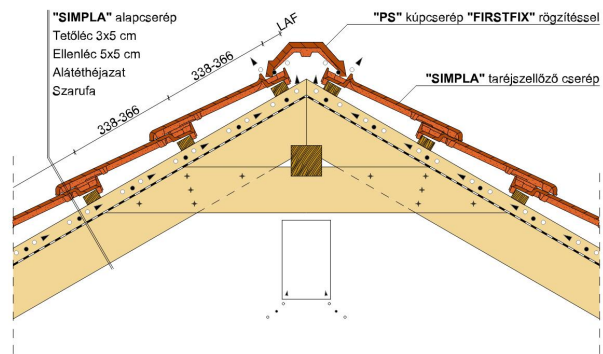


Termék műszaki rajz - Simpla oromszegély

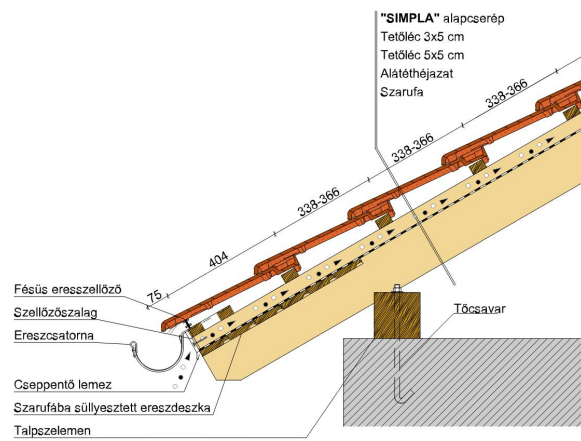


Termék műszaki rajz - Simpla signum



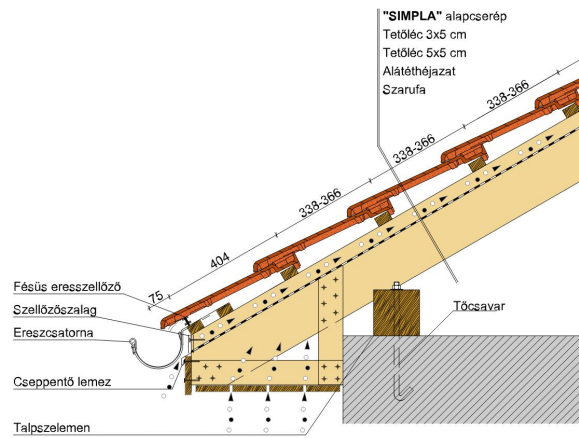


Termék műszaki rajz - Simpla gerinc 2

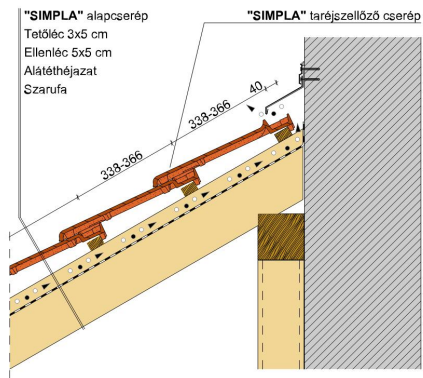


Termék műszaki rajz - Simpla eresz 1





Termék műszaki rajz - Simpla eresz 2



Termék műszaki rajz - Simpla falszegély

